

Ενδιάμεση και εκ των υστέρων  
αξιολόγηση (μελέτες περιπτώσεων  
ΕΠΠΕΡ, ΕΠΑΑ: Γ ΚΠΣ)

## Δείκτες

- Εισροών
- Φυσικού αντικειμένου (εκροών)
- Συνάφειας
- Συνέργειας
- Αποτελεσματικότητας
- Αποδοτικότητας

# Σύνοψη Στοιχείων Παρακολούθησης ανά Άξονα και Μέτρο

- **Συνοπτικά Στοιχεία Προόδου του Προγράμματος**
- Το Επιχειρησιακό Πρόγραμμα «Περιβάλλον» έχει ως κύριο στόχο την υλοποίηση δράσεων εθνικής σημασίας και την πραγματοποίηση παρεμβάσεων ιδιαίτερης σημασίας από πλευράς τεχνογνωσίας, πολλαπλασιαστικού αποτελέσματος, συμπληρωματικότητας κ.α.
- Αποτελείται από 10 Άξονες Προτεραιότητας:
- ΑΞΟΝΑΣ 1: Υδατικό Περιβάλλον
- ΑΞΟΝΑΣ 2: Στερεά Απόβλητα
- ΑΞΟΝΑΣ 3: Πολιτική Προστασία, Προστασία Τοπίων & Θαλάσσιου Περιβάλλοντος
- ΑΞΟΝΑΣ 4: Ατμοσφαιρικό Περιβάλλον - Θόρυβος
- ΑΞΟΝΑΣ 5: Θεσμοί, Περιβαλλοντική Ευαισθητοποίηση
- ΑΞΟΝΑΣ 6: Προστασία των Εδαφικών Πόρων & Προσαρμογή της Χώρας στην Κοινοτική Νομοθεσία
- ΑΞΟΝΑΣ 7: Χωροταξία - Πολεοδομία - Αναπλάσεις
- ΑΞΟΝΑΣ 8: Διαχείριση Προστατευόμενων Περιοχών, Βιότοποι
- ΑΞΟΝΑΣ 9: Έργα Περιβάλλοντος με την συμμετοχή του Ιδιωτικού Τομέα (μηδενίστηκε κατά τη 4η Επιτροπή Παρακολούθησης του Προγράμματος)
- ΑΞΟΝΑΣ 10: Τεχνική Βοήθεια
- 
- Ο συνολικός **Προϋπολογισμός** του Προγράμματος (αναθεωρημένος προϋπολογισμός μετά την Ενδιάμεση Αναθεώρηση του Προγράμματος) ανέρχεται σε **596.300.075 Ευρώ**. Η **Κοινοτική Συμμετοχή** ανέρχεται σε **430.073.656 (72%) Ευρώ** και η Εθνική σε **166.226.419 (28%) Ευρώ**.
-

- Σε ότι αφορά στην πορεία υλοποίησης του Προγράμματος θα πρέπει να αναφερθούν τα εξής:
- Ο συνολικός Προϋπολογισμός των **δημοσιευμένων προσκλήσεων** ανέρχεται σε **619.690.900 Ευρώ**, ο οποίος είναι σημαντικά μεγαλύτερος από τον προϋπολογισμό των ενταγμένων Έργων του προγράμματος, εξαιτίας του γεγονότος ότι:
- ορισμένες προσκλήσεις ήταν άγονες,
- ο προϋπολογισμός των ενταγμένων πράξεων ήταν μικρότερος από τον προϋπολογισμό της Πρόσκλησης και έγινε επαναπρόσκληση του υπολοίπου,
- οι συμβάσεις με τους Αναδόχους περιλαμβάνουν εκπτώσεις οι οποίες χρησιμοποιούνται σε νέες Προσκλήσεις
- Έχουν ενταχθεί **368 έργα**, συνολικού προϋπολογισμού **369.420.811 Ευρώ**, που αντιστοιχούν σε ποσοστό **62%** επί του προϋπολογισμού του Προγράμματος.

Οι Άξονες που παρουσιάζουν **υψηλότερο ποσοστό προϋπολογισμού ενταγμένων πράξεων** είναι οι εξής:

Ο Άξονας 4 (Ατμοσφαιρικό Περιβάλλον – Θόρυβος) με ποσοστό 101%

- Ο Άξονας 3 (Πολιτική Προστασία, Προστασία Τοπίων & Θαλάσσιου Περιβάλλοντος) με ποσοστό 98%

- Ο Άξονας 2 (Στερεά Απόβλητα) με ποσοστό 91%

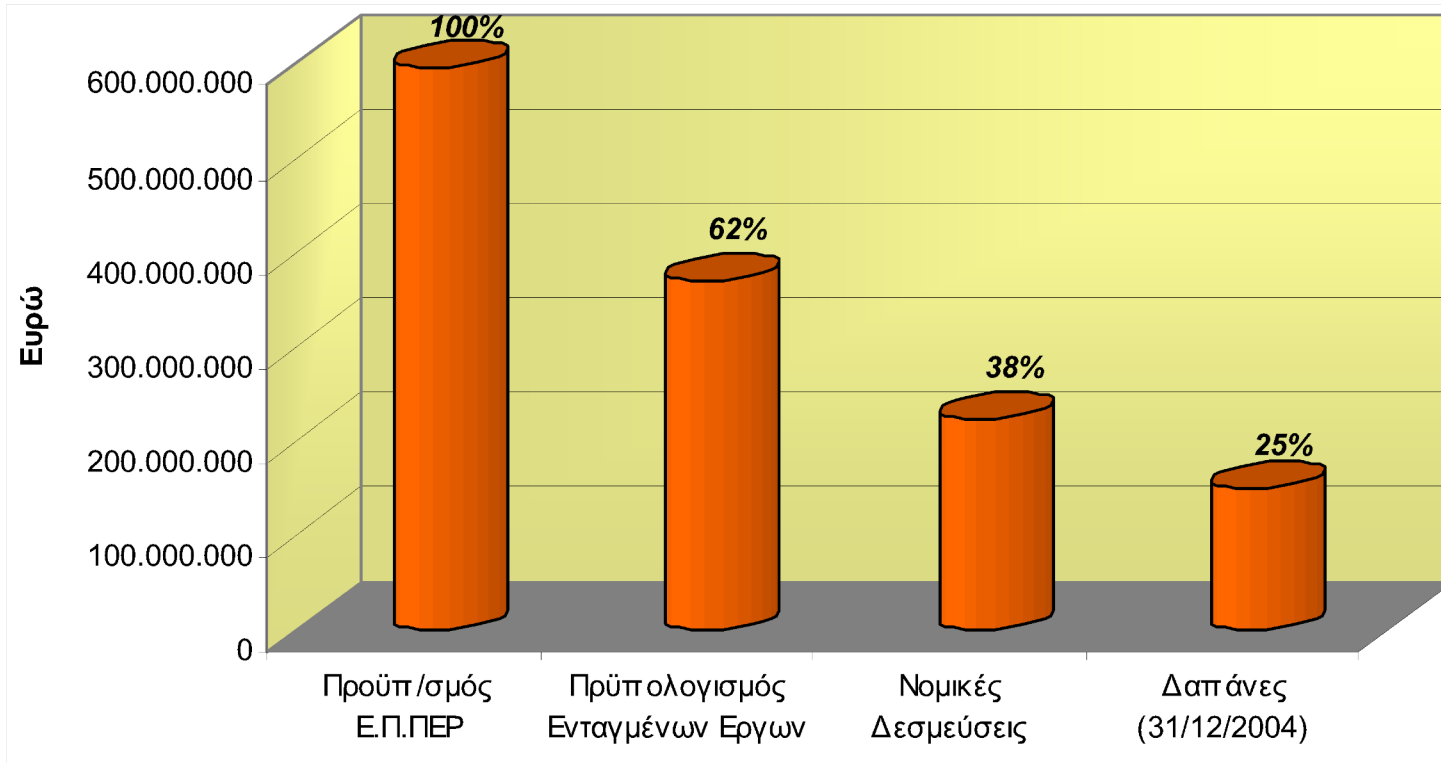
- Ο Άξονας 7 (Χωροταξία – Πολεοδομία - Αναπλάσεις) με ποσοστό 80%

- 

- Οι Άξονες που παρουσιάζουν **χαμηλότερο ποσοστό προϋπολογισμού ενταγμένων πράξεων** είναι οι εξής:

- Ο Άξονας 6 (Προστασία των Εδαφικών Πόρων & Προσαρμογή της Χώρας στην Κοινοτική Νομοθεσία) με ποσοστό 25%

- Ο Άξονας 10 (Τεχνική Βοήθεια) με ποσοστό 43%



**Πρόδος Υλοποίησης του Προγράμματος ανά Άξονα**  
**ΑΞΟΝΑΣ ΠΡΟΤΕΡΑΙΟΤΗΤΑΣ 1: «ΥΔΑΤΙΚΟ ΠΕΡΙΒΑΛΛΟΝ»**

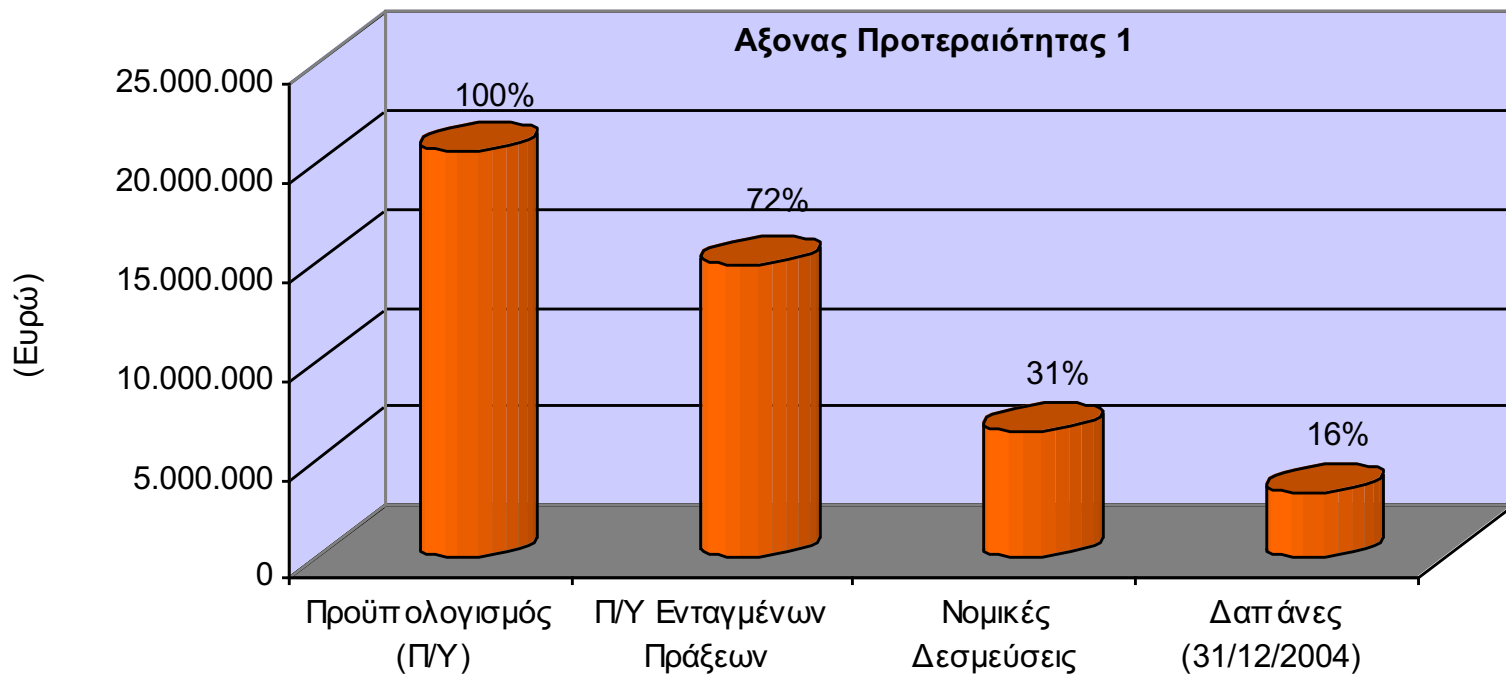
**Μέτρο 1.1:** Παρακολούθηση Ποιότητας Νερών

**Μέτρο 1.2:** Ειδικές Παρεμβάσεις στον Τομέα της Αποχέτευσης – Δράσεις Εξοικονόμησης Υδατικών Πόρων

	<b>Άξονας 1</b>	<b>Μέτρο 1.1</b>	<b>Μέτρο 1.2</b>
Προϋπολογισμός (σε Ευρώ)	<b>20.412.000</b>	10.850.000	9.562.000
Δημόσια Δαπάνη (σε Ευρώ)	<b>20.412.000</b>	10.850.000	9.562.000
Ποσοστό (%) επί του Π/Υ του Ε.Π.	<b>3,4%</b>		
Κοινοτική Συμμετοχή	<b>14.830.900</b>	8.137.500	6.693.400
Ποσοστό (%) της Κοινοτικής Συμμετοχής στον Άξονα / Μέτρο	<b>72,6%</b>	75%	70%

- Ο Άξονας Προτεραιότητας 1 περιλαμβάνει:
- Δράσεις σχετικές με την επέκταση του Εθνικού Δικτύου παρακολούθησης της ποιότητας των επιφανειακών, υπογείων, παράκτιων και θαλασσίων υδάτων, καθώς και την οργάνωση του Εθνικού Δικτύου παρακολούθησης της ποιότητας του πόσιμου νερού, σε συνεργασία με τα συναρμόδια Υπουργεία.
- Δράσεις συνδυασμένης διαχείρισης υδατικών πόρων με σκοπό την ανάκτηση / αξιοποίηση επεξεργασμένων εκροών.
- Έργα δημιουργίας φυσικών συστημάτων επεξεργασίας λυμάτων προσαρμοσμένων στις τοπικές ανάγκες, σε οικισμούς με εποχιακή διακύμανση πληθυσμού
- Έργα εξοικονόμησης υδατικών πόρων στα δίκτυα ύδρευσης





ΑΞΟΝΑΣ / ΜΕΤΡΟ	ΠΡΟΫΓΣΜΟΣ ΑΞΟΝΑ/ ΜΕΤΡΟΥ	ΠΡΟΫΓΣΜΟΣ ΠΡΟΣΚΛΗΣΕΩΗ				ΕΠΤΑΞΕΙΣ ΕΡΓΩΗ						ΠΟΜΙΚΕΣ ΔΕΣΜΕΥΣΕΙΣ (31/12/2004)		ΑΠΟΡΡΟΦΗΣΕΙΣ			
		1/1/2004 έως 31/12/2004	Από 1/1/2001 έως 31/12/2003	Σωρευτικά (1/2001 – 12/2004)	% επί του ΠΥ του Αξονα/Μέτρου	Από 1/1/2004 έως 31/12/2004		Από 1/2001 έως 12/2003		Σωρευτικά (1/2001 – 12/2004)	% επί του ΠΥ του Αξονα/Μέτρου	Προϋπίσμιος	% επί του ΠΥ του Αξονα/Μέτρου	1/1/2004 έως 31/12/2004	Από 1/1/2001 έως 31/12/2003	Σωρευτικά (1/2001 – 12/2004)	% επί του ΠΥ του Αξονα/Μέτρου
						Αριθμός	Προϋπ.	Αριθμός	Προϋπ.								
<b>ΑΞΟΝΑΣ 1: Υδατικό Περιβάλλον»</b>	<b>20.412</b>	<b>0</b>	<b>29.042</b>	<b>29.042</b>	<b>142%</b>	<b>3</b>	<b>1.940</b>	<b>20</b>	<b>12.728</b>	<b>14.668</b>	<b>72%</b>	<b>6.389</b>	<b>31%</b>	<b>2.733</b>	<b>472</b>	<b>3.205</b>	<b>16%</b>
Μέτρο 1.1: Παρακολούθηση Ποιότητας Νερών	10.850	0	17.392	17.392	160%	0	0	4	4.745	4.745	44%	2.056	19%	451	307	758	7%
Μέτρο 1.2: Ειδικές Παρεμβάσεις στον Τομέα της Αποχέτευσης – Δράσεις Εξοικονόμησης Υδατικών Πόρων	9.562	0	11.650	11.650	122%	3	1.940	16	7.983	9.923	104%	4.333	45%	2.283	164	2.447	26%
<b>ΑΞΟΝΑΣ 2: Στερεά Απόβλητα</b>	<b>21.216</b>	<b>4.200</b>	<b>27.242</b>	<b>31.442</b>	<b>148%</b>	<b>3</b>	<b>493</b>	<b>12</b>	<b>18.753</b>	<b>19.246</b>	<b>91%</b>	<b>5.362</b>	<b>25%</b>	<b>1.322</b>	<b>2.372</b>	<b>3.694</b>	<b>17%</b>
Μέτρο 2.1: Διαχείριση μη επικίνδυνων Στερεών Αποβλήτων	8.165	4.200	8.842	13.042	160%	3	493	8	5.702	6.195	76%	3.808	47%	123	2.372	2.495	31%
Μέτρο 2.2: Διαχείριση Επικίνδυνων Στερεών Αποβλήτων	13.051	0	18.400	18.400	141%	0	0	4	13.051	13.051	100%	1.554	12%	1.199	0	1.199	9%
<b>ΑΞΟΝΑΣ 3: Πολιτική Προστασία, Προστασία Τοπιών &amp; Θαλάσσιου Περιβάλλοντος</b>	<b>26.667</b>	<b>0</b>	<b>27.940</b>	<b>27.940</b>	<b>105%</b>	<b>3</b>	<b>2.540</b>	<b>27</b>	<b>23.480</b>	<b>26.020</b>	<b>98%</b>	<b>14.761</b>	<b>55%</b>	<b>2.724</b>	<b>4.055</b>	<b>6.779</b>	<b>25%</b>
Μέτρο 3.1: Πολιτική Προστασία	5.213	0	5.640	5.640	108%	0	0	8	4.670	4.670	90%	2.973	57%	1.016	351	1.367	26%
Μέτρο 3.2: Προστασία και Αποκατάσταση Τοπιών	13.704	0	14.000	14.000	102%	3	2.540	17	11.410	13.950	102%	5.288	39%	1.703	459	2.162	16%
Μέτρο 3.3: Καταπολέμηση Θαλάσσιος Ρύπανσης	7.750	0	8.300	8.300	107%	0	0	2	7.400	7.400	95%	6.500	84%	5	3.245	3.250	42%
<b>ΑΞΟΝΑΣ 4: Ατμοσφαιρικό Περιβάλλον - Θόρυβος</b>	<b>21.473</b>	<b>0</b>	<b>30.615</b>	<b>30.615</b>	<b>143%</b>	<b>3</b>	<b>135</b>	<b>29</b>	<b>21.640</b>	<b>21.775</b>	<b>101%</b>	<b>6.237</b>	<b>29%</b>	<b>1.562</b>	<b>1.577</b>	<b>3.139</b>	<b>15%</b>
Μέτρο 4.1: Μείωση της Ατμοσφαιρικής Ρύπανσης	17.764	0	26.015	26.015	146%	3	135	16	17.847	17.982	101%	4.093	23%	940	1.195	2.135	12%
Μέτρο 4.2: Μείωση Ηχορύπανσης	3.709	0	4.600	4.600	124%	0	0	13	3.793	3.793	102%	2.144	58%	621	383	1.004	27%
<b>ΑΞΟΝΑΣ 5: Θεσμοί, Περιβαλλοντική Ευαισθητοποίηση</b>	<b>23.092</b>	<b>1.760</b>	<b>24.900</b>	<b>26.660</b>	<b>115%</b>	<b>1</b>	<b>300</b>	<b>14</b>	<b>17.615</b>	<b>17.915</b>	<b>78%</b>	<b>5.768</b>	<b>25%</b>	<b>1.659</b>	<b>1.483</b>	<b>3.142</b>	<b>14%</b>
Μέτρο 5.1: Θεσμοί	19.184	1.760	22.100	23.860	124%	1	300	11	15.935	16.235	85%	5.005	26%	1.344	1.186	2.530	13%
Μέτρο 5.2: Περιβαλλοντική Ευαισθητοποίηση	3.908	0	2.800	2.800	72%	0	0	3	1.680	1.680	43%	763	20%	315	297	612	16%
<b>ΑΞΟΝΑΣ 6: Βασικά Έργα Υποδομής στον Τομέα της Διαχείρισης των Υδάτων, της Προστασίας των Εδαφικών Πόρων και της Προσαρμογής της Χώρας στην Κοινωνική Ηομοθεσία</b>	<b>163.163</b>	<b>40.000</b>	<b>85.750</b>	<b>125.750</b>	<b>77%</b>	<b>4</b>	<b>14.683</b>	<b>2</b>	<b>25.803</b>	<b>40.486</b>	<b>25%</b>	<b>22.807</b>	<b>14%</b>	<b>7.962</b>	<b>2.181</b>	<b>10.143</b>	<b>6%</b>
Μέτρο 6.1: Προστασία & αναβάθμιση Εδαφικών & Υδατικών Πόρων	17.750	0	7.750	7.750	44%	1	218	0	0	218	1%	122	1%	40	0	40	0%
Μέτρο 6.2: Βασικά Έργα Υποδομής στον Τομέα της Διαχείρισης των Υδάτων. Δράσεις Περιφερειακού Χαρακτήρα Προσαρμογής της Χώρας στην Κοινωνική Νομοθεσία, που αφορά στην Προστασία του Περιβάλλοντος	145.413	40.000	78.000	118.000	81%	3	14.465	2	25.803	40.269	28%	22.685	16%	7.922	2.181	10.103	7%
<b>ΑΞΟΝΑΣ 7: Χωροταξία - Πολεοδομία - Αναπλάσεις</b>	<b>107.356</b>	<b>11.409</b>	<b>123.315</b>	<b>134.724</b>	<b>125%</b>	<b>27</b>	<b>14.483</b>	<b>133</b>	<b>70.913</b>	<b>85.396</b>	<b>80%</b>	<b>42.180</b>	<b>39%</b>	<b>13.265</b>	<b>5.953</b>	<b>19.218</b>	<b>18%</b>
Μέτρο 7.1: Χωροταξία - Πολεοδομία	27.276	4.900	30.065	34.965	128%	17	3.319	61	15.770	19.089	70%	9.258	34%	1.187	1.249	2.436	9%
Μέτρο 7.2: Αναπλάσεις στο Δομημένο Περιβάλλον με Καινοτόμο Χαρακτήρα ή Εθνική Σημασία	80.080	6.509	93.250	99.759	125%	10	11.164	72	55.143	66.307	83%	32.922	41%	12.078	4.704	16.782	21%
<b>ΑΞΟΝΑΣ 8: Διαχείριση Προστατευόμενων Περιοχών, Βιότοποι</b>	<b>204.921</b>	<b>220</b>	<b>213.298</b>	<b>213.518</b>	<b>104%</b>	<b>7</b>	<b>2.367</b>	<b>31</b>	<b>138.091</b>	<b>140.458</b>	<b>69%</b>	<b>119.623</b>	<b>58%</b>	<b>10.065</b>	<b>89.564</b>	<b>99.629</b>	<b>49%</b>
Μέτρο 8.1: Προστασία & Διαχείριση Βιοτόπων – Οικοτόπων, Προστασία Ειδών, Περιοχές Ιδιαίτερου Φυσικού Κάλλους	52.901	220	61.278	61.498	116%	7	2.367	28	21.727	24.094	46%	10.932	21%	1.523	3.585	5.108	10%
Μέτρο 8.2: Επαναδημιουργία Λίμνης Κάρλας	152.020	0	152.020	152.020	100%	0	0	3	116.364	116.364	77%	108.690	71%	8.542	85.979	94.522	62%
<b>ΑΞΟΝΑΣ 9: Περιβαλλοντικά Έργα με τη Συμμετοχή του Ιδιωτικού Τομέα</b>	<b>0</b>	<b>0</b>	<b>0</b>	<b>0</b>	<b>0%</b>	<b>0</b>	<b>0</b>	<b>0</b>	<b>0</b>	<b>0</b>	<b>0%</b>	<b>0</b>	<b>0%</b>	<b>0</b>	<b>0</b>	<b>0</b>	<b>0%</b>
<b>ΑΞΟΝΑΣ 10: Τεχνική Βοήθεια</b>	<b>8.000,00</b>					<b>5</b>	<b>543</b>	<b>44</b>	<b>2.913</b>	<b>3.456</b>	<b>43%</b>	<b>1.314</b>	<b>16%</b>	<b>580</b>	<b>451</b>	<b>1.031</b>	<b>13%</b>
<b>ΣΥΝΟΛΟ Ε.Π.ΠΕΡ.</b>	<b>596.300</b>	<b>57.589</b>	<b>562.102</b>	<b>619.691</b>	<b>104%</b>	<b>56</b>	<b>37.484</b>	<b>312</b>	<b>331.937</b>	<b>369.421</b>	<b>62%</b>	<b>224.440</b>	<b>38%</b>	<b>41.873</b>	<b>108.108</b>	<b>149.980</b>	<b>25%</b>

ΠΡΟΓΡΑΜΜΑ "ΠΕΡΙΒΑΛΛΟΝ"		ΕΓΚΕΚΡΙΜΕΝΟΣ Π/Υ ΕΠΠΕΡ (ΔΗΜΟΣΙΑ ΔΑΠΑΝΗ)	ΔΙΑΦΟΡΑ ΑΝΑΘΕΩΡΗΜΕΝΟΥ( ΓΡΑΠΤΗ ΔΙΑΔΙΚΑΣΙΑ) ΚΑΙ ΕΓΚΕΚΡΙΜΕΝΟΥ	ΑΝΑΘΕΩΡΗΜΕΝΟΣ Π/Υ ΕΠΠΕΡ ΔΗΜΟΣΙΑ ΔΑΠΑΝΗ	ΔΙΑΦΟΡΑ ΠΡΟΤΑΣΗΣ ΤΡΟΠΟΠΟΙΗΣΗΣ (ΕΠΙΤΡΟΠΗ ΠΑΡΑΚΟΛΟΥΘΗΣΗΣ) ΚΑΙ ΑΝΑΘΕΩΡΗΜΕΝΟΥ (ΓΡΑΠΤΗ ΔΙΑΔΙΚΑΣΙΑ)	ΠΡΟΤΑΣΗ ΤΡΟΠΟΠΟΙΗΣΗΣ ΑΝΑΘΕΩΡΗΜΕΝΟΥ Π/Υ ΕΠΠΕΡ (ΔΗΜΟΣΙΑ ΔΑΠΑΝΗ - ΕΠΙΤΡΟΠΗ ΠΑΡΑΚΟΛΟΥΘΗΣΗΣ)	ΔΙΑΦΟΡΑ ΠΡΟΤΑΣΗΣ ΤΡΟΠΟΠΟΙΗΣΗΣ (ΤΕΛΙΚΗ ΑΝΑΘΕΩΡΗΣΗ) ΚΑΙ ΠΡΟΤΑΣΗΣ ΤΡΟΠΟΠΟΙΗΣΗΣ (ΕΠΙΤΡΟΠΗ ΠΑΡΑΚΟΛΟΥΘΗΣΗΣ)	ΠΡΟΤΑΣΗ ΤΡΟΠΟΠΟΙΗΣΗΣ ΑΝΑΘΕΩΡΗΜΕΝΟΥ Π/Υ ΕΠΠΕΡ (ΔΗΜΟΣΙΑ ΔΑΠΑΝΗ - ΤΕΛΙΚΗ ΑΝΑΘΕΩΡΗΣΗ)
<b>ΣΥΝΟΛΑ</b>		<b>677.855.545</b>	<b>-81.555.470</b>	<b>596.300.075</b>	<b>0</b>	<b>596.300.075</b>	<b>0</b>	<b>596.300.075</b>
<b>Άξονας 1 Υδατικό Περιβάλλον</b>		<b>22.200.000</b>	<b>-1.788.000</b>	<b>20.412.000</b>	<b>0</b>	<b>20.412.000</b>	<b>0</b>	<b>20.412.000</b>
Μέτρο 1.1	ΠΑΡΑΚΟΛΟΥΘΗΣΗ ΠΟΙΟΤΗΤΑΣ ΝΕΡΩΝ	12.000.000	-1.150.000	10.850.000	0	10.850.000	0	10.850.000
Μέτρο 1.2	ΕΙΔΙΚΕΣ ΠΑΡΕΜΒΑΣΕΙΣ ΣΤΟΝ ΤΟΜΕΑ ΤΗΣ ΑΠΟΧΕΤΕΥΣΗΣ - ΔΡΑΣΕΙΣ ΕΞΟΙΚΟΝΟΜΗΣΗΣ ΥΔΑΤΙΚΩΝ ΠΟΡΩΝ	10.200.000	-638.000	9.562.000	0	9.562.000	0	9.562.000
<b>Άξονας 2 Στερεά Απόβλητα</b>		<b>27.500.000</b>	<b>-6.284.000</b>	<b>21.216.000</b>	<b>0</b>	<b>21.216.000</b>	<b>0</b>	<b>21.216.000</b>
Μέτρο 2.1	ΔΙΑΧΕΙΡΙΣΗ ΜΗ ΕΠΙΚΙΝΔΥΝΩΝ ΣΤΕΡΕΩΝ ΑΠΟΒΛΗΤΩΝ	10.600.000	-2.435.000	8.165.000	0	8.165.000	0	8.165.000
Μέτρο 2.2	ΔΙΑΧΕΙΡΙΣΗ ΕΠΙΚΙΝΔΥΝΩΝ ΣΤΕΡΕΩΝ ΑΠΟΒΛΗΤΩΝ	16.900.000	-3.849.000	13.051.000	0	13.051.000	0	13.051.000
<b>Άξονας 3 Πολιτική Προστασία</b>		<b>26.800.000</b>	<b>-133.000</b>	<b>26.667.000</b>	<b>0</b>	<b>26.667.000</b>	<b>0</b>	<b>26.667.000</b>
Μέτρο 3.1	ΠΟΛΙΤΙΚΗ ΠΡΟΣΤΑΣΙΑ	5.400.000	-187.000	5.213.000	0	5.213.000	0	5.213.000
Μέτρο 3.2	ΠΡΟΣΤΑΣΙΑ ΚΑΙ ΑΠΟΚΑΤΑΣΤΑΣΗ ΤΟΠΙΩΝ	14.000.000	-296.000	13.704.000	0	13.704.000	0	13.704.000
Μέτρο 3.3	ΚΑΤΑΠΟΛΕΜΗΣΗ ΘΑΛΑΣΣΙΑΣ ΡΥΠΑΝΣΗΣ	7.400.000	350.000	7.750.000	0	7.750.000	0	7.750.000
<b>Άξονας 4 Ατμοσφαιρ. Περιβάλλον</b>		<b>32.400.000</b>	<b>-10.927.000</b>	<b>21.473.000</b>	<b>0</b>	<b>21.473.000</b>	<b>0</b>	<b>21.473.000</b>
Μέτρο 4.1	ΜΕΙΩΣΗ ΑΤΜΟΣΦΑΙΡΙΚΗΣ ΡΥΠΑΝΣΗΣ	28.600.000	-10.836.000	17.764.000	0	17.764.000	0	17.764.000
Μέτρο 4.2	ΜΕΙΩΣΗ ΗΧΟΡΥΠΑΝΣΗΣ	3.800.000	-91.000	3.709.000	0	3.709.000	0	3.709.000
<b>Άξονας 5 Θέσμοι - Περιβαλ. Ευαίσθητ.</b>		<b>26.600.000</b>	<b>-3.507.925</b>	<b>23.092.075</b>	<b>0</b>	<b>23.092.075</b>	<b>0</b>	<b>23.092.075</b>
Μέτρο 5.1	ΘΕΣΜΟΙ	23.800.000	-4.616.000	19.184.000	0	19.184.000	0	19.184.000
Μέτρο 5.2	ΠΕΡΙΒΑΛΛΟΝΤΙΚΗ ΕΥΑΙΣΘΗΤΟΠΟΙΗΣΗ	2.800.000	1.108.075	3.908.075	0	3.908.075	0	3.908.075
<b>Άξονας 6 Βασικά Έργα Υποδομής στον Τ...</b>		<b>228.655.545</b>	<b>-75.492.545</b>	<b>153.163.000</b>	<b>10.000.000</b>	<b>163.163.000</b>	<b>0</b>	<b>163.163.000</b>
Μέτρο 6.1	ΠΡΟΣΤΑΣΙΑ ΚΑΙ ΑΝΑΒΑΘΜΙΣΗ ΕΔΑΦΙΚΩΝ ΚΑΙ ΥΔΑΤΙΚΩΝ ΠΟΡΩΝ	82.893.722	-65.143.722	17.750.000	0	17.750.000	0	17.750.000
Μέτρο 6.2	ΒΑΣΙΚΑ ΕΡΓΑ ΥΠΟΔΟΜΗΣ ΣΤΟΝ ΤΟΜΕΑ ΤΗΣ ΔΙΑΧΕΙΡΙΣΗΣ ΤΩΝ ΥΔΑΤΩΝ, ΔΡΑΣΕΙΣ ΠΕΡΙΦΕΡΕΙΑΚΟΥ ΧΑΡΑΚΤΗΡΑ ΓΙΑ ΤΗΝ ΠΡΟΣΑΡΜΟΓΗ ΤΗΣ ΧΩΡΑΣ ΣΤΗΝ ΚΟΙΝ. ΝΟΜΟΘΕΣΙΑ ΠΟΥ ΑΦΟΡΑ ΣΤΗΝ ΠΡΟΣΤΑΣΙΑ ΤΟΥ ΠΕΡΙΒΑΛΛΟΝΤΟΣ	145.761.823	-10.348.823	135.413.000	10.000.000	145.413.000	0	145.413.000
<b>Άξονας 7 Χωροτ. Πολεοδ. Αναπτ.</b>		<b>96.800.000</b>	<b>25.556.000</b>	<b>122.356.000</b>	<b>-10.000.000</b>	<b>112.356.000</b>	<b>-5.000.000</b>	<b>107.356.000</b>
Μέτρο 7.1	ΧΩΡΟΤΑΞΙΑ - ΠΟΛΕΟΔΟΜΙΑ	26.400.000	876.000	27.276.000	0	27.276.000	0	27.276.000
Μέτρο 7.2	ΑΝΑΠΛΑΣΕΙΣ ΣΤΟ ΔΟΜΗΜΕΝΟ ΠΕΡΙΒΑΛΛΟΝ ΜΕ ΚΑΙΝΟΤΟΜΟ ΧΑΡΑΚΤΗΡΑ Ή ΕΘΝΙΚΗ ΣΗΜΑΣΙΑ	70.400.000	24.680.000	95.080.000	-10.000.000	85.080.000	-5.000.000	80.080.000
<b>Άξονας 8 Βιοτόπια - Οικότοπια</b>		<b>206.900.000</b>	<b>-6.979.000</b>	<b>199.921.000</b>	<b>0</b>	<b>199.921.000</b>	<b>5.000.000</b>	<b>204.921.000</b>
Μέτρο 8.1	ΠΡΟΣΤΑΣΙΑ ΚΑΙ ΔΙΑΧΕΙΡΙΣΗ ΒΙΟΤΟΠΩΝ - ΟΙΚΟΤΟΠΩΝ, ΠΡΟΣΤΑΣΙΑ ΕΙΔΩΝ, ΠΕΡΙΟΧΕΣ ΙΔΙΑΙΤΕΡΟΥ ΦΥΣΙΚΟΥ ΚΑΛΛΟΥΣ	54.880.000	-6.979.000	47.901.000	0	47.901.000	5.000.000	52.901.000
Μέτρο 8.2	ΕΠΑΝΑΔΗΜΙΟΥΡΓΙΑ ΛΙΜΝΗΣ ΚΑΡΛΑΣ	152.020.000	0	152.020.000	0	152.020.000	0	152.020.000
<b>Άξονας 9 Περιβαλ. Βοήθεια</b>		<b>10.000.000</b>	<b>-2.000.000</b>	<b>8.000.000</b>	<b>0</b>	<b>8.000.000</b>	<b>0</b>	<b>8.000.000</b>
Μέτρο 10.1	ΤΕΧΝΙΚΗ ΒΟΗΘΕΙΑ	10.000.000	-2.000.000	8.000.000	0	8.000.000	0	8.000.000

# Ενδο-προγραμματικές Μεταφορές Πόρων κατά την Ενδιάμεση Αξιολόγηση

<p><b>Άξονας 1: Υδατικό Περιβάλλον</b></p> <p><i>Μικρή Μείωση Προϋπολογισμού</i></p>	<p>Μέτρο 1.1 - ΠΑΡΑΚΟΛΟΥΘΗΣΗ ΠΟΙΟΤΗΤΑΣ ΝΕΡΩΝ: Μείωση Δημόσιας Δαπάνης κατά 1.150.000 Ευρώ (Μείωση Κοινοτικής Συμμετοχής κατά 862.500 Ευρώ)</p> <p>Μέτρο 1.2 - ΕΙΔΙΚΕΣ ΠΑΡΕΜΒΑΣΕΙΣ ΣΤΟΝ ΤΟΜΕΑ ΤΗΣ ΑΠΟΧΕΤΕΥΣΗΣ - ΔΡΑΣΕΙΣ ΕΞΟΙΚΟΝΟΜΗΣΗΣ ΥΔΑΤΙΚΩΝ ΠΟΡΩΝ: Μείωση Δημόσιας Δαπάνης κατά 638.000 Ευρώ (Μείωση Κοινοτικής Συμμετοχής κατά 446.600 Ευρώ)</p>
<p>Αιτιολογία: Ο Άξονας 1 μειώθηκε, διότι οι διαθέσιμοι πόροι επαρκούν βάσει των υποβληθέντων ΤΔΕ και των στόχων του Προγράμματος.</p>	

# ΠΡΟΒΛΗΜΑΤΑ ΚΑΙ ΔΙΟΡΘΩΤΙΚΕΣ ΕΝΕΡΓΕΙΕΣ

- Η εκτέλεση του Ε.Π.ΠΕΡ. έχει παρουσιάσει, μέχρι στιγμής, ένα σύνολο προβλημάτων, τα αίτια των οποίων σχετίζονται σε μεγάλο βαθμό με την αδυναμία των Τελικών Δικαιούχων να ανταπεξέλθουν στις απαιτήσεις του Προγράμματος, αρκετούς θεσμικούς περιορισμούς στην υλοποίηση των Έργων εντός των χρονικών ορίων του Προγράμματος, καθώς και άλλους εξωγενείς παράγοντες.
- 
- Πιο συγκεκριμένα, σημαντικό παράγοντα καθυστερήσεων αποτελεί η **έλλειψη προσωπικού και η ελλιπής οργανωτική δομή των Τελικών Δικαιούχων**. Επίσης, σημαντικό πρόβλημα αποτελεί η δυσκολία προσαρμογής των Τελικών Δικαιούχων στο Θεσμικό Πλαίσιο που οδηγεί σε απεντάξεις ή μειώσεις προϋπολογισμού συγκεκριμένων Έργων του Ε.Π.ΠΕΡ. Χαρακτηριστικά αναφέρεται ότι σε πολλά από τα ενταγμένα Έργα είχαν συμπεριληφθεί μη επιλέξιμες δαπάνες, ενώ σε άλλες περιπτώσεις έγιναν αναθέσεις Έργων με παράτυπο τρόπο: απευθείας αναθέσεις και συμπληρωματικές συμβάσεις με κατάχρηση της ρήτρας περί «απρόβλεπτων συνθηκών» χωρίς διαδικασία διαγωνισμού. Αξίζει να σημειωθεί επίσης ότι πολλές καθυστερήσεις σχετίζονται με την έγκριση του πλαισίου λειτουργίας των Διοικητικών Συμβουλίων πολλών από τους Τελικούς Δικαιούχους, αλλά και τις παύσεις Διοικητικών Συμβουλίων των Φορέων Διαχείρισης Προστατευομένων Περιοχών που σημειώθηκαν κατά την διάρκεια του 2004 (Ν. 3260/8-2004).

- Σημαντικό μερίδιο ευθύνης για την πορεία εξέλιξης του Προγράμματος πρέπει να αποδοθεί και στον αρχικό του σχεδιασμό. Ο **κατακερματισμός του Ε.Π.ΠΕΡ.** σε πολλές Δράσεις και Έργα μικρού προϋπολογισμού και μικρής «προστιθέμενης αξίας» επιβάρυνε το ρόλο της ΕΥΔ, η οποία επιφορτίζεται με την διεκπεραίωση τεράστιου όγκου διαχειριστικών διαδικασιών. Οι συνεχείς **τροποποιήσεις** (μετακίνηση του Κτηματολογίου στο Ε.Π. «Κοινωνία της Πληροφορίας», μηδενισμός του Άξονα 9 για τους ιδιωτικούς Φορείς, κ.λπ.) δημιούργησαν μια αστάθεια και εμπόδισαν το σωστό προγραμματισμό και συντονισμό. Η εσωστρέφεια που εκδηλώνεται με την προδιαγεγραμμένη εμπλοκή σε αυτό συγκεκριμένων Τελικών Δικαιούχων, μείωσε την ευελιξία του Προγράμματος ειδικά σε περιπτώσεις που οι Τελικοί Δικαιούχοι αντιμετώπισαν **δυσεπίλυτες διαχειριστικές ή θεσμικές δυσκολίες**, άρα και αδυναμία να υλοποιήσουν τα Έργα τους στο πλαίσιο του αρχικού χρονοδιαγράμματος. Επιπλέον, το Πρόγραμμα εξ' αρχής περιέλαβε και την υλοποίηση Έργων που ήταν ασύμβατα προς το αυστηρό διαχειριστικό του πλαίσιο (π.χ. πολεοδομικές μελέτες, κ.λπ.).

# ΔΗΜΟΣΙΟΝΟΜΙΚΗ ΕΚΤΕΛΕΣΗ ΤΟΥ ΠΡΟΓΡΑΜΜΑΤΟΣ

Αξονας Προτεραιότητας / Μέτρο	Προϋπολογισμός	2004		Σωρευτικά μέχρι 31/12/2004		Τομέας παρέμβασης
		Συνολική επιλέξιμη πιστοποιηθείσα δαπάνη	% της επιλέξιμης δαπάνης	Συνολική επιλέξιμη πιστοποιηθείσα δαπάνη	% της επιλέξιμης δαπάνης	
		2	3=2/1	4	5=4/1	
1	2	3=2/1	4	5=4/1	6	
<b>ΑΞΟΝΑΣ 1: Υδατικό Περιβάλλον»</b>	<b>20.412.000</b>	<b>2.376.292,83</b>	<b>11,64%</b>	<b>2.816.088,72</b>	<b>13,80%</b>	
Μέτρο 1.1: Παρακολούθηση Ποιότητας Νερών	10.850.000	450.539,57	4,15%	757.982,89	6,99%	343
Μέτρο 1.2: Ειδικές Παρεμβάσεις στον Τομέα της Αποχέτευσης – Δράσεις Εξοικονόμησης Υδατικών Πόρων	9.562.000	1.925.753,26	20,14%	2.058.105,83	21,52%	343
<b>ΑΞΟΝΑΣ 2: Στερεά Απόβλητα</b>	<b>21.216.000</b>	<b>1.322.084,44</b>	<b>6,23%</b>	<b>3.694.421,45</b>	<b>17,41%</b>	
Μέτρο 2.1: Διαχείριση μη Επικίνδυνων Στερεών Αποβλήτων	8.165.000	123.155,44	1,51%	2.495.492,45	30,56%	34(20%), 35(80%)
Μέτρο 2.2: Διαχείριση Επικίνδυνων Στερεών Αποβλήτων	13.051.000	1.198.929,00	9,19%	1.198.929,00	9,19%	343
<b>ΑΞΟΝΑΣ 3: Πολιτική Προστασία, Προστασία Τοπίων &amp; Θαλάσσιου Περιβάλλοντος</b>	<b>26.667.000</b>	<b>2.140.873,76</b>	<b>8,03%</b>	<b>6.138.833,87</b>	<b>23,02%</b>	
Μέτρο 3.1: Ειδική Προστασία						34(20%)

# Σύγκριση Μεταξύ Πραγματικής Χρηματοδοτικής Εκτέλεσης & Προβλέψεων για το 2004

Μέτρο	ΠΕΡΙΓΡΑΦΗ ΜΕΤΡΟΥ	Πρόβλεψη η Έτους 2004	Δαπάνες Έτους 2004	Ποσοστό Επίτευξης
<b>Μέτρο 1.1</b>	ΠΑΡΑΚΟΛΟΥΘΗΣΗ ΠΟΙΟΤΗΤΑΣ ΝΕΡΩΝ	896.036,6 2	450.539,55	50,28%
<b>Μέτρο 1.2</b>	ΕΙΔΙΚΕΣ ΠΑΡΕΜΒΑΣΕΙΣ ΣΤΟΝ ΤΟΜΕΑ ΤΗΣ ΑΠΟΧΕΤΕΥΣΗΣ - ΔΡΑΣΕΙΣ ΕΞΟΙΚΟΝΟΜΗΣΗΣ ΥΔΑΤΙΚΩΝ ΠΟΡΩΝ	2.777.009, 00	2.282.679,7 0	82,20%
<b>Μέτρο 2.1</b>	ΔΙΑΧΕΙΡΙΣΗ ΜΗ ΕΠΙΚΙΝΔΥΝΩΝ ΣΤΕΡΕΩΝ ΑΠΟΒΛΗΤΩΝ	573.158,3 3	123.155,44	21,49%
<b>Μέτρο 2.2</b>	ΔΙΑΧΕΙΡΙΣΗ ΕΠΙΚΙΝΔΥΝΩΝ ΣΤΕΡΕΩΝ ΑΠΟΒΛΗΤΩΝ	840.000,0 0	1.198.929,0 0	142,73%
<b>Μέτρο 2.3</b>	ΠΟΛΙΤΙΚΗ ΠΡΟΣΤΑΣΙΑ	1.930.458, 00	1.016.296,9 5	52,65%



# Πορεία Εξέλιξης Οικονομικού Αντικειμένου ανά Πεδίο Παρέμβασης Ε.Π.ΠΕΡ

Άξονας / Μέτρο	Πεδίο Παρέμβασης	Περιγραφή	Π/Υ Μέτρου	Αριθμός Ενταγμένων Έργων	Π/Υ Ενταγμένων Έργων	% Μέτρου	Συνολικές δαπάνες	% εξέλιξης οικονομικού αντικειμένου
<b>1.1 Παρακολούθηση ποιότητας νερών</b>			<b>10.850.000</b>	<b>4</b>	<b>4.745.152,06</b>	<b>43,73%</b>	<b>757.982,87</b>	<b>6,99%</b>
	343	Αστικά και βιομηχανικά απόβλητα (συμπεριλαμβανομένων νοσοκομειακών και επικίνδυνων αποβλήτων)	10.850.000	4	4.745.152,06	43,73%	757.982,87	6,99%
<b>1.2 Ειδικές παρεμβάσεις στον τομέα της αποχέτευσης - δράσεις εξοικονόμησης υδατικών πόρων</b>			<b>9.562.000</b>	<b>19</b>	<b>9.922.716,83</b>	<b>103,77%</b>	<b>2.447.092,83</b>	<b>25,59%</b>
	343	Αστικά και βιομηχανικά απόβλητα (συμπεριλαμβανομένων νοσοκομειακών και	9.562.000	19	9.922.716,83	103,77%	2.447.092,83	25,59%

# ΣΤΟΧΟΘΕΣΙΑ Ε.Π.ΠΕΡ. & ΔΕΙΚΤΕΣ

- **ΑΠΟΘΕΜΑΤΙΚΑ ΕΠΙΔΟΣΗΣ & ΠΡΟΓΡΑΜΜΑΤΙΣΜΟΥ**
- Δεδομένου ότι το Ε.Π.ΠΕΡ. δεν έχει επιτύχει τους στόχους που είχαν τεθεί αρχικά για την περίοδο της Ενδιάμεσης Αξιολόγησης, δεν του αναλογεί ποσοστό του Αποθεματικού Επίδοσης. Παράλληλα, το Αποθεματικό Προγραμματισμού κατευθύνθηκε κατά κύριο λόγο σε περιφερειακές αναπτυξιακές δράσεις.

- **ΠΟΣΟΤΙΚΟΠΟΙΗΣΗ & ΑΝΑΛΥΣΗ ΔΕΙΚΤΩΝ ΚΑΙ ΘΕΣΕΙΣ ΕΡΓΑΣΙΑΣ ΠΟΥ ΠΡΟΕΚΥΨΑΝ ΚΑΤΑ ΤΗΝ ΥΛΟΠΟΙΗΣΗ ΤΩΝ ΕΡΓΩΝ**
- ***Ποσοτικοποίηση & Ανάλυση Δεικτών Ε.Π.ΠΕΡ.***
- Ο βαθμός επίτευξης των Δεικτών Υλοποίησης (ή Πραγματοποίησης) του Ε.Π.ΠΕΡ στηρίζεται στην σύγκριση των απορροφήσεων του Προγράμματος έως 31/12/2004 με τον συνολικό προϋπολογισμό των ενταγμένων Έργων που επηρεάζουν τον εκάστοτε Δείκτη. Η κατηγοριοποίηση των ποσοστών επίτευξης που προκύπτουν γίνεται με βάση την ακόλουθη παραδοχή:
  - Δείκτης με ποσοστό επίτευξης από 91% έως 100% χαρακτηρίζεται ως «Έχει επιτευχθεί»
  - Δείκτης με ποσοστό επίτευξης από 66% έως 90% χαρακτηρίζεται ως «Υψηλό % φυσικής υλοποίησης»
  - Δείκτης με ποσοστό επίτευξης από 36% έως 65% χαρακτηρίζεται ως «Μέτριο % φυσικής υλοποίησης»
  - Δείκτης με ποσοστό επίτευξης από 21% έως 35% χαρακτηρίζεται ως «Χαμηλό % φυσικής υλοποίησης»
  - Δείκτης με ποσοστό επίτευξης από 1% έως 20% χαρακτηρίζεται ως «Επισφαλής Δείκτης»
- 
- Μελετώντας τους συνολικά 69 Δείκτες Πραγματοποίησης του Ε.Π.ΠΕΡ. παρατηρούνται τα εξής:
  - 3 έχουν επιτευχθεί
  - 6 έχουν υψηλό ποσοστό φυσικής υλοποίησης
  - 14 έχουν μέτριο ποσοστό φυσικής υλοποίησης
  - 10 έχουν χαμηλό ποσοστό φυσικής υλοποίησης
  - 21 έχουν χαρακτηριστεί «επισφαλείς»
  - 15 αφορούν σε Έργα που είτε θα υλοποιηθούν μελλοντικά είτε αφορούν σε Ανοικτές Προσκλήσεις για την ένταξη Έργων

# Άξονας Προτεραιότητας 1: Υδατικό Περιβάλλον

- Ο Δείκτης «Αριθμός δειγματοληψιών / έτος (για την παρακολούθηση των ακτών κολύμβησης)» έχει μέτριο % φυσικής υλοποίησης καθώς έχει εντοπιστεί πρόβλημα στις πληρωμές του Έργου.
- Σε σχέση με τον Δείκτη «Αριθμός δειγματοληψιών / έτος (για την παρακολούθηση των κλειστών κόλπων και Δέλτα ποταμών και των χερσαίων πηγών που τα επηρεάζουν)» που παρουσιάζει χαμηλό % φυσικής υλοποίησης, σημειώνονται καθυστερήσεις στην ανάθεση του αντίστοιχου Έργου από τον Τελικό Δικαιούχο.
- Ο Δείκτης «Αριθμός εργαστηρίων που ενισχύονται (νέα & συμπληρώσεις υποδομής υφιστάμενων)» χαρακτηρίζεται επισφαλής καθώς υπάρχει μόνο πρόσκληση και αναμένεται ένταξη.
- Ο Δείκτης «Κύριες Μελέτες» χαρακτηρίζεται επισφαλής καθώς ο Διαγωνισμός για το Έργο «Δράσεις για την Εφαρμογή της Οδηγίας 2000/60/ΕΕ» προϋπολογισμού 2,64 εκατ. Ευρώ δεν έχει προχωρήσει.
- Ο Δείκτης «Βελτίωση πρωτεύοντος δικτύου ύδρευσης» έχει Μέτριο % φυσικής υλοποίησης.
- Ο Δείκτης «Φυσικά συστήματα επεξεργασίας λυμάτων» έχει Χαμηλό % φυσικής υλοποίησης καθώς έχει παρατηρηθεί καθυστέρηση στην πληρωμή ενός Έργου ενώ άλλο Έργο βρίσκεται σε διαδικασία συγγραφής των Τευχών Δημοπράτησης.
- Ο Δείκτης «Δράσεις ανάκτησης επεξεργασμένων εκροών» είναι επισφαλής καθώς έχει παρατηρηθεί καθυστέρηση στην ολοκλήρωση του δεύτερου διαγωνισμού εν αναμονή της έγκρισης της τροποποίησης της αρχικής απόφασης

<b>Δείκτες Πραγματοποίησης</b>	<b>Τιμή Στόχος 2008</b>	<b>Ποσοστό Επίτευξης έως 31/12/2004</b>
<b>1.1. ΠΑΡΑΚΟΛΟΥΘΗΣΗ ΠΟΙΟΤΗΤΑΣ ΝΕΡΩΝ</b>		
Αριθμός δειγματοληψιών / έτος (για την παρακολούθηση των ακτών κολύμβησης)	<b>22.000</b>	<b>40%</b>
Αριθμός δειγματοληψιών / έτος (για την παρακολούθηση των κλειστών κόλπων και Δέλτα ποταμών και των χερσαίων πηγών που τα επηρεάζουν)	<b>800</b>	<b>21%</b>
Αριθμός εργαστηρίων που ενισχύονται (νέα & συμπληρώσεις υποδομής υφιστάμενων)	<b>12</b>	<b>0%</b>
Κύριες μελέτες	<b>3</b>	<b>4%</b>
<b>Δείκτες Πραγματοποίησης</b>	<b>Τιμή Στόχος 2008</b>	<b>Ποσοστό Επίτευξης έως 31/12/2004</b>
<b>1.2. ΕΙΔΙΚΕΣ ΠΑΡΕΜΒΑΣΕΙΣ ΣΤΟΝ ΤΟΜΕΑ ΤΗΣ ΑΠΟΧΕΤΕΥΣΗΣ – ΔΡΑΣΕΙΣ ΕΞΟΙΚΟΝΟΜΗΣΗΣ ΥΔΑΤΙΚΩΝ ΠΟΡΩΝ</b>		
Βελτίωση πρωτεύοντος δικτύου ύδρευσης	<b>5</b>	<b>57%</b>
Φυσικά συστήματα επεξεργασίας λυμάτων	<b>5</b>	<b>34%</b>
Δράσεις ανάκτησης επεξεργασμένων εκροών	<b>1</b>	<b>1%</b>

# Θέσεις Εργασίας που Προκύπτουν κατά την Εκτέλεση του Προγράμματος

Άξονες	Θέσεις εργασίας
1.1. ΠΑΡΑΚΟΛΟΥΘΗΣΗ ΠΟΙΟΤΗΤΑΣ ΝΕΡΩΝ	80
1.2. ΕΙΔΙΚΕΣ ΠΑΡΕΜΒΑΣΕΙΣ ΣΤΟΝ ΤΟΜΕΑ ΤΗΣ ΑΠΟΧΕΤΕΥΣΗΣ – ΔΡΑΣΕΙΣ ΕΞΟΙΚΟΝΟΜΗΣΗΣ ΥΔΑΤΙΚΩΝ ΠΟΡΩΝ	152
2.1. ΔΙΑΧΕΙΡΙΣΗ ΜΗ ΕΠΙΚΙΝΔΥΝΩΝ ΣΤΕΡΕΩΝ ΑΠΟΒΛΗΤΩΝ	67
2.2. ΔΙΑΧΕΙΡΙΣΗ ΕΠΙΚΙΝΔΥΝΩΝ ΣΤΕΡΕΩΝ ΑΠΟΒΛΗΤΩΝ	67
3.1. ΠΟΛΙΤΙΚΗ ΠΡΟΣΤΑΣΙΑ	87
3.2. ΠΡΟΣΤΑΣΙΑ ΚΑΙ ΑΠΟΚΑΤΑΣΤΑΣΗ ΤΟΠΙΩΝ	228
3.3. ΚΑΤΑΠΟΛΕΜΗΣΗ ΘΑΛΑΣΣΙΑΣ ΡΥΠΑΝΣΗΣ	109
4.1. ΜΕΙΩΣΗ ΤΗΣ ΑΤΜΟΣΦΑΙΡΙΚΗΣ ΡΥΠΑΝΣΗΣ	127
4.2. ΜΕΙΩΣΗ ΗΧΟΡΥΠΑΝΣΗΣ	75
5.1 ΘΕΣΜΟΙ	120
5.2. ΠΕΡΙΒΑΛΛΟΝΤΙΚΗ ΕΥΑΙΣΘΗΤΟΠΟΙΗΣΗ	9
6.1. ΠΡΟΣΤΑΣΙΑ ΚΑΙ ΑΝΑΒΑΘΜΙΣΗ ΕΔΑΦΙΚΩΝ ΚΑΙ ΥΔΑΤΙΚΩΝ ΠΟΡΩΝ	3
6.2. ΒΑΣΙΚΑ ΕΡΓΑ ΥΠΟΔΟΜΗΣ ΣΤΟΝ ΤΟΜΕΑ ΤΗΣ ΔΙΑΧΕΙΡΙΣΗΣ ΤΩΝ ΥΔΑΤΩΝ. ΔΡΑΣΕΙΣ ΠΕΡΙΦΕΡΕΙΑΚΟΥ ΧΑΡΑΚΤΗΡΑ ΠΡΟΣΑΡΜΟΓΗΣ ΤΗΣ ΧΩΡΑΣ ΣΤΗΝ ΚΟΙΝΟΤΙΚΗ ΝΟΜΟΘΕΣΙΑ, ΠΟΥ ΑΦΟΡΑ ΣΤΗΝ ΠΡΟΣΤΑΣΙΑ ΤΟΥ ΠΕΡΙΒΑΛΛΟΝΤΟΣ	469
7.1. ΧΩΡΟΤΑΞΙΑ - ΠΟΛΕΟΔΟΜΙΑ	748
7.2. ΑΝΑΠΛΑΣΕΙΣ ΣΤΟ ΔΟΜΗΜΕΝΟ ΠΕΡΙΒΑΛΛΟΝ ΜΕ	1492

# Προβλήματα Ποσοτικοποίησης Δεικτών & Συλλογής Στοιχείων και Παράγοντες που Επηρεάζουν την Επίτευξη των Στόχων

- Οι Δείκτες του Ε.Π.ΠΕΡ. στοχεύουν στο να δώσουν μία εικόνα για την εξέλιξη των Έργων σε κάθε Μέτρο και Άξονα και για τον βαθμό επίτευξης των αρχικών προγραμματικών στόχων σε επίπεδο υλοποίησης, αποτελέσματος και επιπτώσεων. Είναι προφανές ότι με το πέρας του Προγράμματος θα είναι δυνατό να δοθεί σε κάθε Δείκτη μια πραγματική τιμή που θα στηρίζεται στα δεδομένα των Τελικών Ελέγχων (κλείσιμο των Έργων). Ωστόσο, κατά τη διάρκεια του Προγράμματος, η ποσοτικοποίηση όλων των Δεικτών βάσει πραγματικών στοιχείων διαχείρισης δεν είναι εφικτή. Όπως έχει αναφερθεί και σε προηγούμενο σημείο της παρούσας Έκθεσης, το προσωπικό της ΕΥΔ Ε.Π.ΠΕΡ. δεν επαρκεί για την εκτέλεση συχνών περιοδικών ελέγχων σε όλα τα Έργα, τα οποία είναι μεν μικρά σε μέγεθος αλλά και πολλά σε πλήθος, απαιτώντας την εκτέλεση σύνθετων διαχειριστικών διαδικασιών.

- Δεδομένου λοιπόν ότι σε μία χρονική στιγμή οι Χειριστές των Έργων (από την πλευρά της ΕΥΔ Ε.Π.ΠΕΡ.) δεν είναι δυνατό να διαθέτουν ακριβή απολογιστικά στοιχεία για τον βαθμό υλοποίησης των αντίστοιχων φυσικών αντικειμένων, ο εναλλακτικός τρόπος υπολογισμού της τιμής των Δεικτών πρέπει να στηριχτεί στα υπάρχοντα οικονομικά στοιχεία των Έργων (απορροφήσεις σε σχέση με προϋπολογισμό). Ο συγκεκριμένος τρόπος υπολογισμού της τιμής των Δεικτών δίνει μια ένδειξη που συχνά απέχει αρκετά από τον βαθμό υλοποίησης, καθώς ούτε οι προϋπολογισμοί είναι ισο-κατανεμημένοι σε όλη τη διάρκεια εκτέλεσης του Έργου, ούτε ο ρυθμός ανάπτυξης προϊόντων / παροχής υπηρεσιών είναι προγραμματισμένος να συμβαδίζει με τις δαπάνες.



# Εκ των υστέρων αξιολόγηση του Εγγράφου Προγραμματισμού Αγροτικής Ανάπτυξης (Ε.Π.Α.Α) 2000-2006

- Κεφάλαιο 1 Εισαγωγή.
- Κεφάλαιο 2 Συνοπτική περιγραφή Εγγράφου Προγραμματισμού Αγροτικής Ανάπτυξης 2000 – 2006.
- Κεφάλαιο 3 Αξιολόγηση διαθεσιμότητας και της χρησιμοποίηση των εισροών του προγράμματος.
- Κεφάλαιο 4 Αξιολόγηση του Προγραμματικού Σχεδιασμού.
- Κεφάλαιο 5 Κριτήρια και Δείκτες Αξιολόγησης.
- Κεφάλαιο 6 Αποτελεσματικότητα και Αποδοτικότητα του Ε.Π.Α.Α.
- Κεφάλαιο 7 Αξιολόγηση μηχανισμών υλοποίησης, παρακολούθησης και ελέγχου
- Κεφάλαιο 8 Γενικά Συμπεράσματα – Προτάσεις.
  - **ΔΟΜΗ ΤΟΥ ΠΡΟΓΡΑΜΜΑΤΟΣ**
- Το Ε.Π.Α.Α αποτελούσαν συνολικά από έξι (6) Άξονες Προτεραιότητας και αντίστοιχα 25 Μέτρα, με συνολικό προϋπολογισμό 2,4 δις Ευρώ.

<b>ΑΞΟΝΑΣ</b>	<b>ΔΗΜΟΣΙΑ ΔΑΠΑΝΗ</b>	<b>% ΤΟΥ ΣΥΝΟΛΟΥ</b>
<b>ΑΞΟΝΑΣ 1: ΠΡΟΩΡΗ ΣΥΝΤΑΞΙΟΔΟΤΗΣΗ</b>	1.127,28	46,93%
<b>ΑΞΟΝΑΣ 2: ΕΞΙΣΩΤΙΚΗ ΑΠΟΖΗΜΙΩΣΗ</b>	932,08	38,80%
<b>ΑΞΟΝΑΣ 3: ΓΕΩΡΓΟΠΕΡΙΒΑΛΛΟΝΤΙΚΑ ΜΕΤΡΑ</b>	190,00	7,91%
<b>ΑΞΟΝΑΣ 4: ΔΑΣΩΣΕΙΣ ΓΕΩΡΓΙΚΩΝ ΓΑΙΩΝ</b>	142,44	5,93%
<b>ΑΞΟΝΑΣ 5: ΤΗΡΗΣΗ ΠΡΟΤΥΠΩΝ</b>	10	0,41%
<b>ΑΞΟΝΑΣ 6: ΠΟΙΟΤΗΤΑ ΤΡΟΦΙΜΩΝ</b>	0	0,00%
<b>ΑΞΙΟΛΟΓΗΣΗ – ΤΕΧΝΙΚΗ ΣΤΗΡΙΞΗ ΕΠΑΑ</b>	<b>0,5</b>	<b>0,02%</b>

# ΑΞΙΟΛΟΓΗΣΗ ΔΙΑΘΕΣΙΜΟΤΗΤΑΣ ΚΑΙ ΤΗΣ ΧΡΗΣΙΜΟΠΟΙΗΣΗΣ ΔΙΑΘΕΣΙΜΟΤΗΤΑΣ ΚΑΙ ΤΗΣ ΧΡΗΣΙΜΟΠΟΙΗΣΗΣ ΤΩΝ ΕΙΣΡΟΩΝ ΤΟΥ ΠΡΟΓΡΑΜΜΑΤΟΣ

- Για την αξιολόγηση των ανωτέρω ο ΣΑ αξιοποίησε τα ακόλουθα:
  - Την αρχική και τις αναθεωρημένες εκδόσεις του Ε.Π.Α.Α.
  - Τις προηγούμενες αξιολογήσεις (εκ των προτέρων, ενδιάμεση και ενημέρωση αυτής).
  - Τις ετήσιες εκθέσεις της Δ.Α του ΕΠΑΑ.
  - Υλικό από συναντήσεις / συνεντεύξεις με στελέχη της Δ.Α ΕΠΑΑ και των οριζόντιων Διευθύνσεων του ΥΠΑΑΤ.
  - Υλικό από συναντήσεις με άλλους εμπλεκόμενους φορείς (π.χ Αγροτική Τράπεζα, ΟΠΕΚΕΠΕ).

Δράσεις έναρξης ΕΠΑΑ: στο πλαίσιο της έναρξης του ΕΠΑΑ, πραγματοποιήθηκαν τα ακόλουθα:

- Η ίδρυση Διαχειριστικής Αρχής.
- Η ίδρυση Οργανισμού Πληρωμής (ΟΠΕΚΕΠΕ).
- Η δημιουργία Επιτροπής Παρακολούθησης του προγράμματος

# Συνάφεια με ΚΑΠ

Α.Π/Μέτρα	ΑΞΟΝΕΣ ΑΝΑΠΤΥΞΗΣ ΚΑΠ			
	Βελτίωση της ανταγωνιστικότητας των αγροτικών περιοχών	Η διατήρηση του περιβάλλοντος και της πολιτιστικής κληρονομιάς της υπαίθρου	Η ενίσχυση του γεωργικού και δασοκομικού τομέα	Σύνολο Α.Π./Μέτρου
M.1.1	√		√	2
<b>Α.Π.1</b>	√		√	2
M.2.1			√	1
<b>Α.Π.2</b>			√	1
M.3.1		√		1
M.3.2		√		1
M.3.3		√		1
M.3.4		√		1
M.3.5		√		1
M.3.6		√		1
M.3.7		√		1
M.3.8		√		1
M.3.9		√		1
M.3.10		√		1
M.3.11		√		1
M.3.12		√		1
M.3.13		√		1
M.3.14		√		1
M.3.15		√		1
M.3.16		√		1
M.3.17		√		1
<b>Α.Π.3</b>		√		1
M.4.1		√		1
<b>Α.Π.4</b>		√		1
M.5.1			√	1

# Μήτρα συνάφειας στρατηγικής – οριζόντιων θεμάτων / στόχων κοινωνικοοικονομικής συνοχής

	Μέτρα	Οριζόντιες πολιτικές					Σύνολο
		Περιβάλλον	Ισότητα Ευκαιριών	Απασχόληση	Τοπική ανάπτυξη	Οικονομική και Κοινωνική συνοχή	
ΑΠ1	M1.1		1	1	1	1	4
ΑΠ2	M2.1			1	1	1	3
ΑΠ3	M3.1	1			1		2
	M3.2	1			1		2
	M3.3	1			1		2
	M3.4	1			1		2
	M3.5	1			1		2
	M3.6	1			1		2
	M3.7	1			1		2
	M3.8	1			1		2
	M3.9	1			1		2
	M3.10	1			1		2
	M3.11	1			1		2
	M3.12	1			1		2
	M3.13	1			1		2
	M3.14	1					1
	M3.15	1					1
	M3.16	1					1
	M3.17	1					1
ΑΠ4	M4.1	1			1		2
ΑΠ5	M5.1			1	1	1	3
	M5.2			1	1	1	3
ΑΠ6	M6.1			1	1	1	3
	M6.2			1	1	1	3

# Συσχέτιση προϋπολογιστικής βαρύτητας με Αδυναμίες και Απειλές

ΑΔΥΝΑΜΙΕΣ		ΑΠΕΙΛΕΣ	
Χαμηλή ανταγωνιστικότητα	94,1%	Απελευθέρωση των κανόνων εμπορίας στην παγκόσμια αγορά	46,7%
Χαμηλή Αξία Παραγωγής και Προστιθέμενη Αξία	47,1%	Τάση μείωσης δαπανών για τον αγροτικό τομέα από την Ε.Ε.	45,9%
Μικρός και πολυτεμαχιζόμενος κλήρος	94,1%	Η μη αναστροφή των τάσεων αστικοποίησης	45,9%
Κακή ηλικιακή διάρθρωση	55,7%	Η πληθυσμιακή ερήμωση ορεινών και μειονεκτικών περιοχών	45,9%
Μεγάλη τάση μείωσης απασχολουμένων στον Α'γενή τομέα	46,7%	Η επέκταση των συμφωνιών της Ε.Ε. στα πλαίσια της Ευρωμεσογειακής συνεργασίας	0,0%
Δυσμενής σχέση φυτικής-ζωικής παραγωγής	38,4%	Ένταξη νέων Κ-Μ στην Ε.Ε.	45,9%
Αποεπένδυση στον αγροτικό τομέα	47,1%	Ένισχυμένος ρόλος πολυεθνικών στον τομέα	0,0%
Ανεπαρκής διασύνδεση Α'γενούς παραγωγής με μεταποίηση	0,9%	Επιβάρυνση των φυσικών πόρων (έδαφος, νερό) από την υπερεκμετάλλευση	62,0%
Υστέρηση στις δομές εμπορίας και διανομής των αγροτικών	0,4%	Περιβαλλοντική επιβάρυνση	

# Συνέργια Ε.Π.Α.Α και της Κ.Π. Leader +

ΜΕΤΡΑ Κ.Π. LEADER +									
ΑΞΟΝΕΣ Ε.Π.Α.Α	Μ 1.1 Τεχνική Στήριξη Φορέων υλοποίησης	Μ 1.2 Ενισχύσεις για Επενδύσεις	Μ 1.3 Υποστηρικτικές Ενέργειες	Μ 1.4 Προστασία φυσικής – πολιτιστικής κληρονομιάς	Μ 2.1 Διαπεριφερειακή Συνεργασία	Μ 2.2 Διακρατική Συνεργασία	Μ 3.1 Λειτουργία Δικτύου Leader +	Μ 3.2 Μονάδα Εμπύκωσης Δικτύου	Σύνολο
ΑΠ 1		1		1	1		1	1	5
ΑΠ 2	1	1	1	1	1	1	1	1	8
ΑΠ 3		1		1	1		1	1	5
ΑΠ 4		1		1	1		1	1	5
ΑΠ 5		1		1	1		1	1	5
ΑΠ 6		1		1	1		1	1	5
<b>Σύνολο</b>	<b>1</b>	<b>6</b>	<b>1</b>	<b>6</b>	<b>6</b>	<b>1</b>	<b>6</b>	<b>6</b>	



# ΣΥΝΕΡΓΙΑ ΤΟΥ Ε.Π.Α.Α ΜΕ ΤΑ ΠΕΡΙΦΕΡΕΙΑΚΑ ΕΠΙΧΕΙΡΗΣΙΑΚΑ ΠΡΟΓΡΑΜΜΑΤΑ (ΠΕΠ)

Μέτρα ΕΠΑΑ	ΑΝΑΔΑΣΜΟΣ- ΠΑΡΑΛΛΗΛΑ ΕΡΓΑ	ΑΝΑΠΤΥΞΗ ΚΑΙ ΒΕΛΤΙΩΣΗ ΥΠΟΔΟΜΩΝ ΤΟΥ ΑΓΡΟΤΙΚΟΥ ΧΩΡΟΥ	ΑΝΑΣΥΣΤΑΣΗ ΔΑΣΟΚΟΜΙΚΟΥ ΠΑΡΑΓΩΓΙΚΟΥ ΔΥΝΑΜΙΚΟΥ ΚΑΙ ΠΡΟΣΤΑΣΙΑ ΔΑΣΙΚΟΥ ΠΕΡΙΒΑΛΛΟΝΤΟΣ	ΠΡΟΣΤΑΣΙΑ ΤΟΥ ΠΕΡΙΒΑΛΛΟΝΤΟΣ ΣΕ ΣΥΝΔΥΑΣΜΟ ΜΕ ΤΗ ΔΑΣΟΚΟΜΙΑ ΚΑΙ ΠΡΟΣΤΑΣΙΑ ΤΟΥ ΔΑΣΙΚΟΥ ΠΕΡΙΒΑΛΛΟΝΤΟΣ, ΒΑΣΙΚΕΣ	ΥΠΗΡΕΣΙΕΣ ΓΙΑ ΤΗΝ ΑΓΡΟΤΙΚΗ ΟΙΚΟΝΟΜΙΑ	ΟΛΟΚΛΗΡΩΜΕΝΕ Σ ΠΑΡΕΜΒΑΣΕΙΣ ΑΝΑΠΤΥΞΗΣ ΕΙΔΙΚΩΝ ΠΕΡΙΟΧΩΝ	ΕΠΕΝΔΥΣΕΙΣ ΣΕ ΓΕΩΡΓΙΚΕΣ ΕΚΜΕΤΑΛΛΕΥΣΕΙ Σ	ΣΥΝΟΛΟ
M 1.1						1	1	2
M2.1		1				1	1	3
M3.1				1	1		1	3
M3.2							1	2
M3.3	1	1				1	1	3
M3.4							1	2
M3.5								1
M3.6			1					2
M3.7								1
M3.8					1			2
M3.9								1
M3.10								1
M3.11								1
M3.12	1		1					3
M3.13			1		1			3
M3.14			1			1		3
M3.15			1			1		3
M3.16			1			1		3
M3.17			1			1		3
M4.1			1					2
M5.1					1		1	2
M5.2					1		1	2
M6.1							1	1
M6.2							1	1
<b>ΣΥΝΟΛΟ</b>	<b>2</b>	<b>1</b>	<b>8</b>		<b>18</b>		<b>6</b>	<b>50</b>

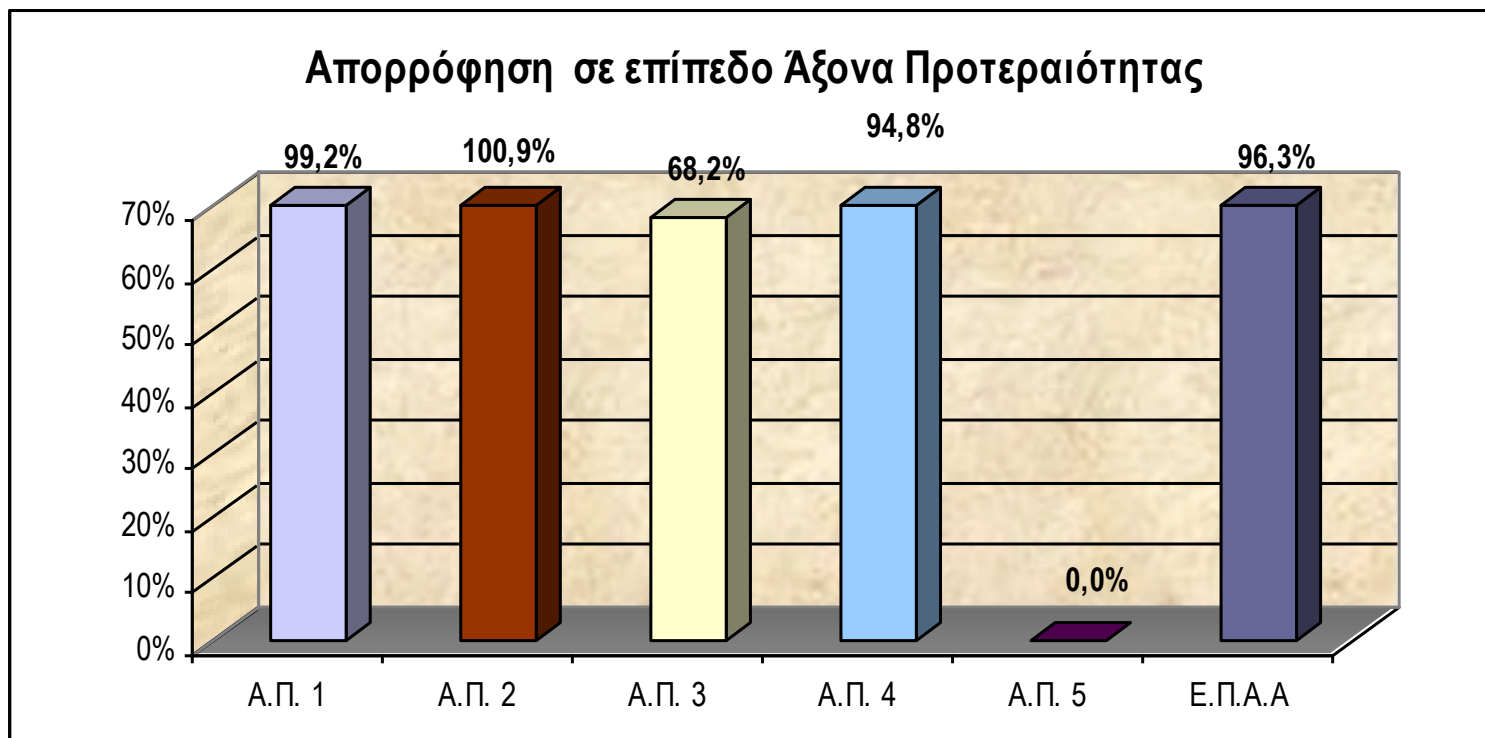
# Δείκτες Άξονα Προτεραιότητα 1: Πρόωρη Συνταξιοδότηση / Μέτρο 1.1: Πρόωρη Συνταξιοδότηση

Ερώτημα	Κριτήριο	Κωδικός Δείκτη	Δείκτης	Στόχος 2006	Υλοποίηση	Ποσοστό Φυσικής Υλοποίησης
				1	2	3=2/1
			<b>A. ΔΕΙΚΤΕΣ ΠΡΑΓΜΑΤΟΠΟΙΗΣΗΣ (ΕΚΡΟΩΝ)</b>			
			Αριθμός Δικαιούχων	69.080	61.650	89,24%
			Παραχώρηση Εκτάσεων από τους Δικαιούχους στους Διαδόχους [σε Ha]	363.772	386.552	106,26%
			<b>B. ΔΕΙΚΤΕΣ ΑΠΟΤΕΛΕΣΜΑΤΟΣ ΚΑΙ ΕΠΙΠΤΩΣΕΩΝ</b>			
IV.1.A.	IV.1.A-1	IV.1.A-1.1	Αναλογία αριθμού των δικαιούχων για εγκατάσταση που αντικαθιστούν δικαιούχους ενίσχυσης για πρόωρη συνταξιοδότηση προς σύνολο περιπτώσεων ενισχυόμενης συνταξιοδότησης	0,8	0,82	102,5%
		IV1-1.1	Μέση διαφορά ηλικίας μεταξύ του αποχωρούντος γεωργού και του	30	27	90%

## Πίνακας Ποσοτικών Στόχων και Δεικτών (εκροές) του Ε.Π.Α.Α 2000 – 2006 και Βαθμός Κάλυψης μέχρι 31/12/06

ΜΕΤΡΟ	ΔΕΙΚΤΕΣ	ΤΙΜΗ ΒΑΣΗΣ	ΣΤΟΧΟΣ 2006	ΕΠΙΤΕΥΞΗ ΣΤΟΧΩΝ	ΠΟΣΟΣΤΟ ΚΑΛΥΨΗΣ ΣΤΟΧΟΥ
<b>ΜΕΤΡΟ 1.1:</b> Πρόωρη Συνταξιοδότηση [Συνεχιζόμενο]	Αριθμός ατόμων που εντάσσονται στο πρόγραμμα πρόωρης συνταξιοδότησης	29.080	69.080	61.650	89,24%
	Παραχώρηση Εκτάσεων από τους Δικαιούχους στους Διαδόχους [σε Ha]	63.772	363.772	386.552	106,26%
<b>ΜΕΤΡΟ 2.1:</b> Εξισωτική Αποζημίωση [Συνεχιζόμενο]	Αριθμός γεωργοκτηνοτρόφων που τους χορηγείται εξισωτική αποζημίωση	180.000	130.000	103.430,00	79,56%
	Καλυπτόμενη έκταση (σε Ha)	10.582.000	1.900.000	1.866.000,00	98,21%
<b>ΜΕΤΡΟ 3.1:</b> Βιολογική Γεωργία [Συνεχιζόμενο]	Αριθμός Δικαιούχων	1.305	15.000	20.364,00	135,76%
	Καλυπτόμενη έκταση (σε Ha)	6.502	50.000	152.829,70	305,66%
<b>ΜΕΤΡΟ 3.2:</b> Βιολογική Κτηνοτροφία [Νέο]	Αριθμός δικαιούχων	-	1.652	2.050,00	124,09%
	Καλυπτόμενη έκταση (σε Ha)	-	56.464	156.772,00	277,65%
<b>ΜΕΤΡΟ 3.3:</b> Μακροχρόνια Παύση Γεωργικών Γαιών [Συνεχιζόμενο]	Αριθμός δικαιούχων	82	700	149,00	21,29%
	Καλυπτόμενη έκταση (σε Ha)	19.486	25.000	6.300,00	25,20%
<b>ΜΕΤΡΟ 3.4:</b> Εκτατικοποίηση της Κτηνοτροφίας [Νέο]	Αριθμός δικαιούχων	-	1.652	1.012,00	61,26%
	Καλυπτόμενη έκταση (σε Ha)	-	56.464	43.257,00	76,61%
<b>ΜΕΤΡΟ 3.5:</b> Μείωση της Νιτρορύπανσης Γεωργικής Προέλευσης	Αριθμός δικαιούχων	3.955	9.000	16.585,00	184,28%
	Καλυπτόμενη έκταση (σε Ha)	45.911	93.000	176.445,00	189,73%
<b>ΜΕΤΡΟ 3.6:</b> Περιβαλλοντική Προστασία της Λίμνης Παμβώτιδας [Νέο]	Αριθμός δικαιούχων	-	260	0,00	0,00%
	Καλυπτόμενη έκταση (σε Ha)	-	1.300	0,00	0,00%
<b>ΜΕΤΡΟ 3.7:</b> Πρόγραμμα Απειλούμενων Αυτοχθόνων Φυλών Αγρίων Ζώων [Συνεχιζόμενο]	Αριθμός δικαιούχων για προγράμματα απειλούμενων με εγκατάλειψη φυλών αγροτικών ζώων	909	1.500	2.220,00	148,00%
	Καλυπτόμενη έκταση (σε Ha)	-	8.000	8.300,00	103,75%
<b>ΜΕΤΡΟ 3.8:</b> Διατήρηση Εκτατικών Καλλιεργειών που κινδυνεύουν από τη Γενετική Διάβρωση [Νέο]	Αριθμός δικαιούχων για προγράμματα διατήρησης εκτατικών καλλιεργειών που κινδυνεύουν από γενετική διάβρωση	-	900	251,00	27,89%

# Απορρόφηση

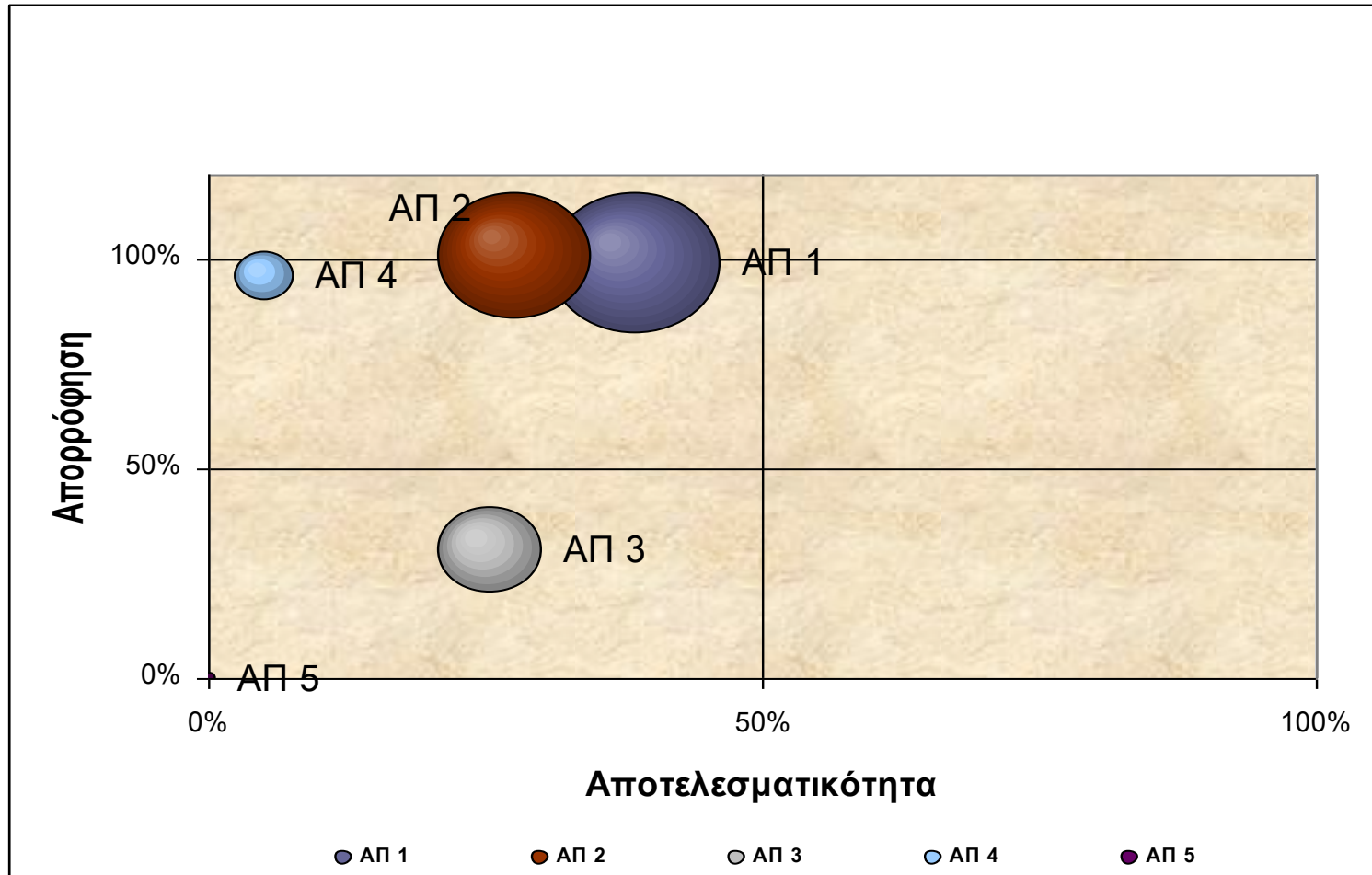


## ΑΠΟΔΟΤΙΚΟΤΗΤΑ

η αποδοτικότητα εκφράζει τη σχέση της υλοποίησης του φυσικού αντικειμένου με την απορρόφηση (οικονομική ολοκλήρωση). Διαφαίνεται λοιπόν από την τιμή που λαμβάνει ο δείκτης (συνολικά και σε επίπεδο ΑΠ), ότι η υλοποίηση του έχει πραγματοποιηθεί σύμφωνα με τον σχετικό προγραμματισμό.

ΚΩΔΙΚΟΣ ΜΕΤΡΟΥ/ ΑΠ	ΔΗΜΟΣΙΑ ΔΑΠΑΝΗ ΜΕΤΡΟΥ/ΑΠ	ΒΑΡΥΤΗΤΑ ΣΤΟ ΣΥΝΟΛΟ ΤΟΥ ΜΕΤΡΟΥ/Α Π	ΣΤΑΘΜΙΣΕΝΟ Σ ΔΕΙΚΤΗΣ ΦΥΣΙΚΗΣ ΟΛΟΚΛΗΡΩΣΗΣ ΥΛΟΠΟΙΟΥΜΕΝΟΥ ΤΜΗΜΑΤΟΣ ΜΕΤΡΟΥ/ΑΠ	ΔΕΙΚΤΗΣ ΦΥΣΙΚΗΣ ΟΛΟΚΛΗΡΩΣΗΣ / ΑΠΟΤΕΛΕΣΜΑΤΙΚΟΤΗΤΑΣ ΜΕΤΡΟΥ/ΑΠ	ΔΑΠΑΝΕΣ	ΑΠΟΡΡΟΦΗ ΣΗ ΜΕΤΡΟΥ/ΑΠ ΣΤΟ ΣΥΝΟΛΟ ΤΗΣ ΔΗΜΟΣΙΑΣ ΔΑΠΑΝΗΣ ΜΕΤΡΟΥ/ΑΠ	ΔΕΙΚΤΗΣ ΑΠΟΔΟΤΙΚΟΤΗΤΑΣ ΜΕΤΡΟΥ/ΑΠ
	1	2	3	4=3*2	5	6=5/1	7=4/6
ΑΠ 1	1.127.280.000	0,47	0,92	0,4282	1.117.854.950	0,99	0,43
ΑΠ 2	932.080.000	0,39	0,84	0,3250	940.251.287	1,01	0,32
ΑΠ 3	190.000.000	0,08	1,60	0,13	129.622.080	0,68	0,18
ΑΠ 4	142.440.000	0,06	0,91	0,05	136.366.548	0,96	0,06
ΑΠ 5	10.000.000	0,00	0,00	0,00	0	0,00	#DIV/0!
ΑΠ 6	10.000.000	0,00	0,00	0,00	0	0,00	#DIV/0!
ΑΠ 7	500.000	0,00	0,99	0,00	492.293	0,98	0,00
<b>Ε.Π.Α.Α.</b>	<b>2.412.300.000</b>	<b>1,00</b>		<b>0,93</b>	<b>2.324.587.157</b>	<b>0,96</b>	<b>0,97</b>

# Συνδυασμένη αποτελεσματικότητα – απορρόφηση Αξόνων Προτεραιότητας Ε.Π.Α.Α 2000 – 2006



# Ομαδική Εργασία 2022

## Περιγραφή:

### 1. ΑΝΤΙΚΕΙΜΕΝΟ ΚΑΙ ΤΡΟΠΟΣ ΕΚΠΟΝΗΣΗΣ ΤΗΣ ΕΡΓΑΣΙΑΣ

- Η κάθε ομάδα θα πρέπει να παρουσιάσει την αναπτυξιακή φυσιογνωμία και τον αναπτυξιακό προγραμματισμό μιας συγκεκριμένης Περιφέρειας για την περίοδο 2021-2027, με ιδιαίτερη αναφορά στο πεδίο των ανθρώπινων πόρων και κατόπιν να προχωρήσει στην αξιολόγηση του αναφερόμενου προγράμματος.
- Η αξιολόγηση του προγράμματος θα στηριχθεί σε σχετικό υλικό, που είναι διαθέσιμο, καθώς και σε προσωπική διαμόρφωση προτάσεων για δείκτες, σύμφωνα με το εκπαιδευτικό υλικό και τις παραδόσεις του μαθήματος.

## 2. ΕΝΔΕΙΚΤΙΚΗ ΔΟΜΗ

- Η βασική δομή της εργασίας είναι η ακόλουθη:
- ***Θέμα Εργασίας: Διαχείριση και Αξιολόγηση Περιφερειακού Επιχειρησιακού Προγράμματος μιας ελληνικής Περιφέρειας, με έμφαση στην ενίσχυση των ανθρώπινων πόρων***
- **Πρόλογος**
- Περιεχόμενα
- Εισαγωγή
- Α. Βασικά αναπτυξιακά χαρακτηριστικά περιοχής
- Φυσικά χαρακτηριστικά
- Δημογραφικά χαρακτηριστικά
- Παραγωγή - Απασχόληση – ΑΕΠ
- Υποδομές (επιχειρηματικές, ψηφιακές, κοινωνικές).
- Περιβάλλον
- Συμπεράσματα



- **B. Αναπτυξιακός Προγραμματισμός**
- Γενική Περιγραφή – Προδιαγραφές Επιχειρησιακού Προγραμματισμού- Θεματικές Προτεραιότητες
- Αναπτυξιακή Στρατηγική για τους Ανθρώπινους Πόρους
- Άξονες, Μέτρα και Δράσεις του Προγράμματος (μέχρι 4 άξονες)
- Χρηματοδότηση Προγράμματος
- **Γ. Η διαδικασία Οργάνωσης, Παρακολούθησης και Διαχείρισης του Προγράμματος**
- Οργάνωση και Διαχείριση Προγράμματος (διαδικασίες, φορείς)
- Παρακολούθηση Προγράμματος
- Διαβούλευση – Εμπλεκόμενοι Φορείς
- **Δ. Η Αξιολόγηση του Προγράμματος**
- Διαδικασία Αξιολόγησης
- Στάδια Αξιολόγησης
- Αξιολόγηση Αναπτυξιακής Στρατηγικής
- Δείκτες Αξιολόγησης (Δείκτες Εισροών, Εκροών, Αποτελεσμάτων ανά Άξονα και Μέτρο-Ομάδα Δράσεων)
- **Ε. Συμπεράσματα - Προτάσεις**
- **Βιβλιογραφία - Πηγές**
-

### **3. ΚΥΡΙΕΣ ΒΙΒΛΙΟΓΡΑΦΙΚΕΣ ΠΗΓΕΣ**

- Παπαδασκαλόπουλος Αθ., Χριστοφάκης Μ., 2009, *Περιφερειακός Προγραμματισμός*, Β΄ Έκδοση, Εκδόσεις Παπαζήση, Αθήνα.
- Συμπληρωματικές πηγές άντλησης σχετικού υλικού στο διαδίκτυο
- Ιστοσελίδες Περιφερειών - Υπηρεσιών Διαχείρισης ΠΕΠ
- Εκθέσεις Αξιολόγησης (Εκ των Προτέρων, Ενδιάμεσες, Εκ των Υστέρων), σε διάφορες ιστοσελίδες
- Eurostat

### **4. ΠΡΟΔΙΑΓΡΑΦΕΣ ΕΡΓΑΣΙΑΣ**

- Χαρακτήρας Εργασίας: Υποχρεωτικός
- Τύπος Εργασίας: Ομαδική
- Ενδεικτικό Μέγεθος Εργασίας: 20.000 λέξεις
- Μέγεθος Κειμένου: *Calibri 12*, διάστιχο: 1.15
- Ημερομηνία Παράδοσης: 29 Μαΐου 2022